RENDICIÓN DE CUENTAS

Ejercicio 2022

SAN ISIDRO
MUNICIPIO

ABRIL 2023

SAN ISIDRO

EJECUCIÓN PRESUPUESTARIA DE RECURSOS

Recursos por Origen

RECURSOS POR ORIGEN	LIBRE DISPONIBILIDAD	AFECTADOS	TOTAL
ORIGEN MUNICIPAL	$22,201,065,456.47	$195,613,491.73	**$22,396,678,948.20**
ORIGEN PROVINCIAL	$9,540,033,315.12	$1,073,327,760.07	**$10,613,361,075.19**
ORIGEN NACIONAL	$67,800.00	$681,647,527.76	**$681,715,327.76**
OTROS ORÍGENES	$438,623,652.16		**$438,623,652.16**
TOTAL	**$32,179,790,223.75**	**$1,950,588,779.56**	$34,130,379,003.31

SAN ISIDRO

Recursos por Origen

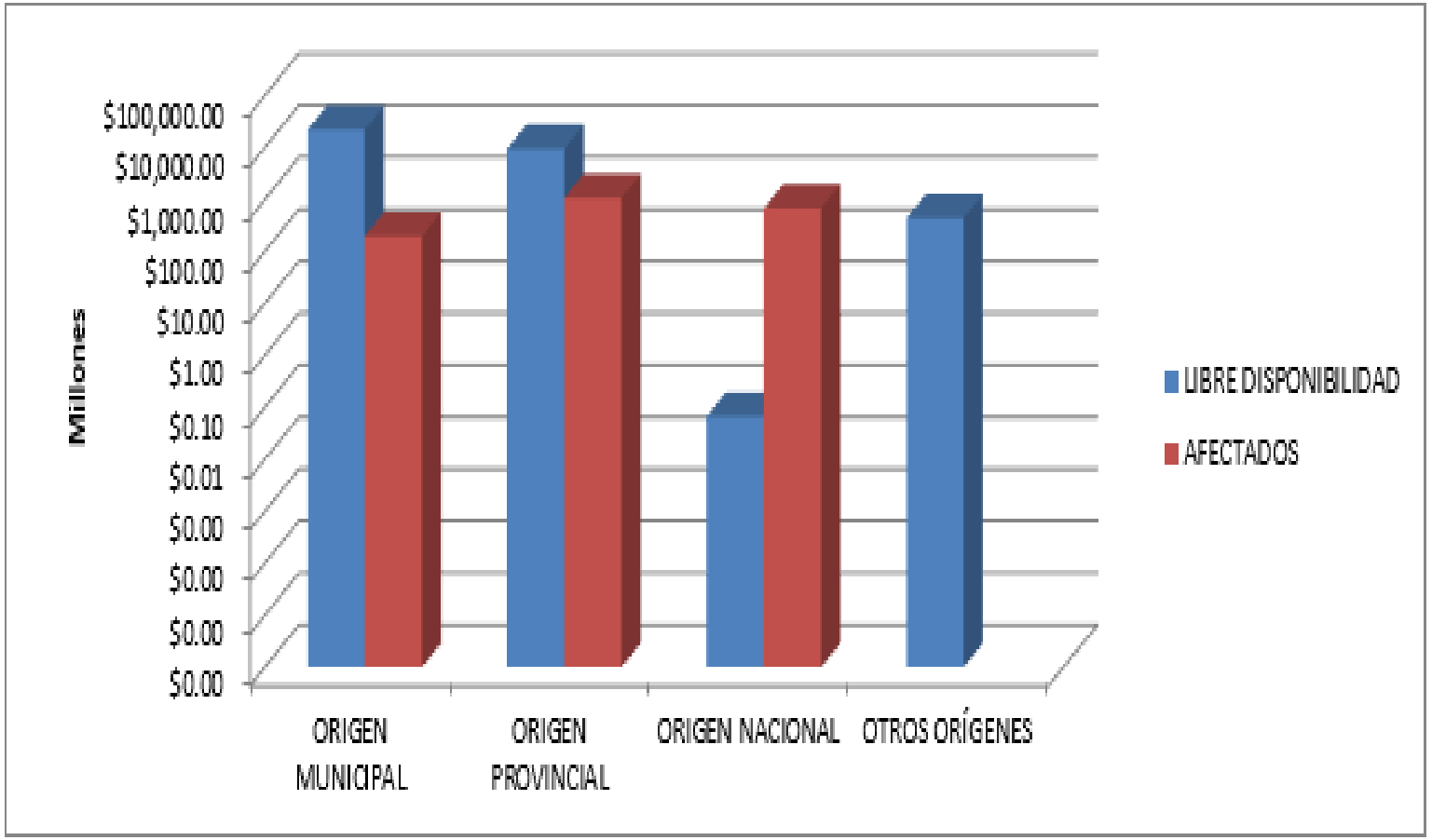

SAN ISIDRO

Recursos por Carácter Económico

RECURSOS POR CARÁCTER ECONÓMICO	MONTO	%
RECURSOS CORRIENTES	$34,130,320,555.84	100.00%
RECURSOS DE CAPITAL	$58,447.47	0.00%
FUENTES FINANCIERAS		0.00%
TOTAL	$34,130,379,003.31	100.00%

SI
SAN ISIDRO

Calculo de Recursos por Rubro

RUBRO	MONTO	%
Ingresos no Tributarios de origen Municipal	$20,710,155,568.09	60.68%
Ingresos Tributarios de otros orígenes	$9,738,354,384.15	28.53%
Rentas de la Propiedad	$1,442,026,394.64	4.23%
Transferencias Corrientes	$1,995,345,670.96	5.85%
Venta de bienes	$244,438,538.00	0.72%
Subtotal	**$34,130,320,555.84**	**100.00%**
Recursos propios de Capital	$58,447.47	0.00%
Subtotal	**$58,447.47**	**0.00%**
Total INGRESOS	**$34,130,379,003.31**	**100.00%**

SI
SAN ISIDRO

Calculo de Recursos por Rubro

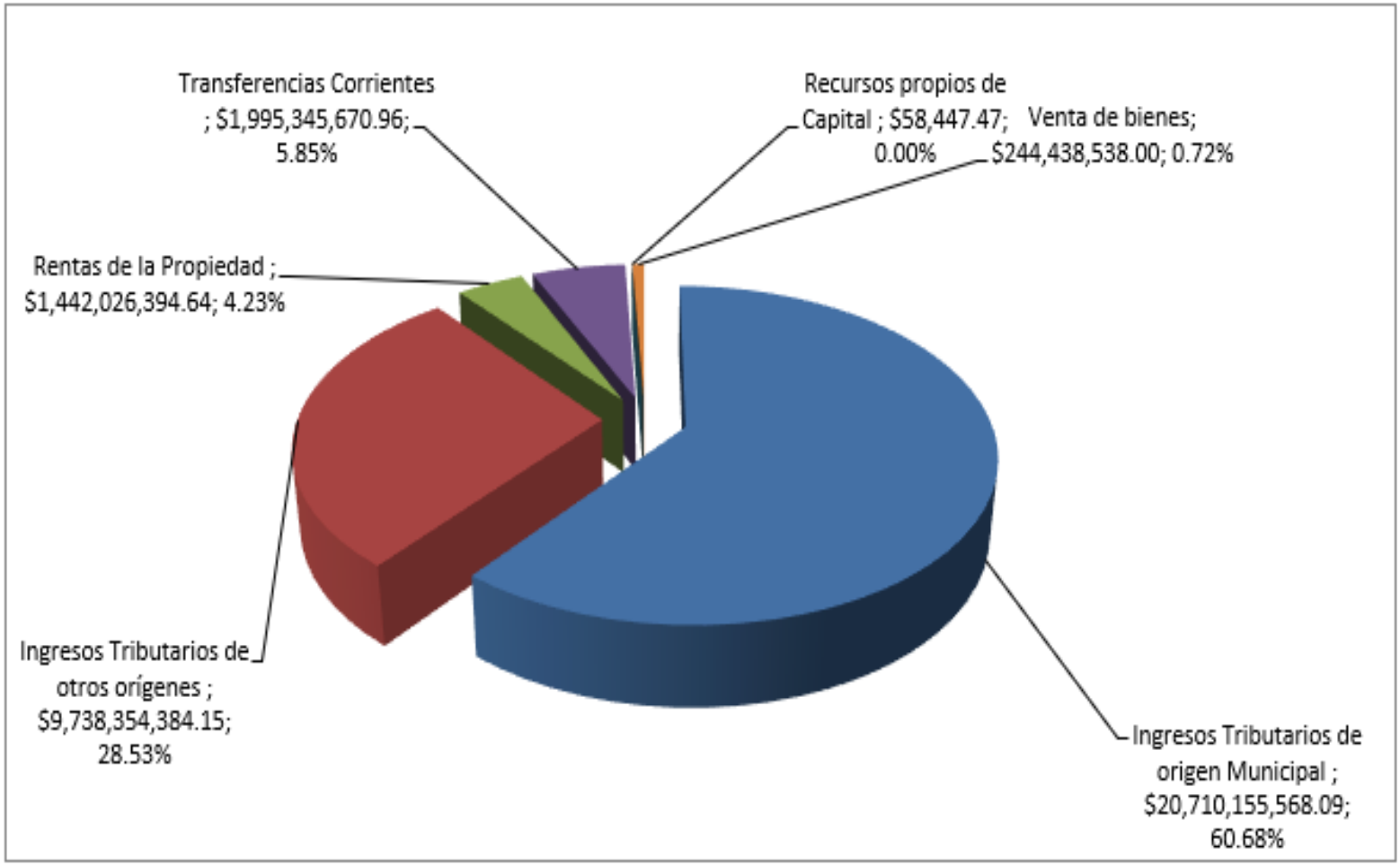

SI
SAN ISIDRO

EJECUCIÓN PRESUPUESTARIA DE GASTOS

Gastos por Jurisdicción

GASTOS POR JURISDICCIÓN	CREDITO VIGENTE	%	DEVENGADO	%
1. SECR. GRAL. DE PRIVADA, LEGAL Y TEC., ARSI, Y PRODUCCION	$ 2,657,680,369.68	7.19%	$2,555,533,240.49	7.68%
2. SUBSEC. GRAL. DE INSPEC., PLAN URB., TRÁNSITO Y PREV. CIUD.	$ 3,776,389,108.05	10.22%	$3,678,653,243.18	11.05%
3. SECRETARÍA DE INTEGRACIÓN - NIÑEZ, ADOLESC. Y FLIA. -	$ 3,234,792,314.00	8.76%	$3,081,260,145.62	9.26%
4. SECRETARÍA DE OBRAS PÚBLICAS	$ 7,616,903,410.52	20.62%	$4,565,110,869.78	13.72%
5. SUBSECRETARÍA GRAL. DE ESPACIOS PÚBLICOS	$ 9,242,903,108.71	25.02%	$9,169,881,712.05	27.55%
6. SECRETARÍA DE SALUD	$ 8,485,617,781.12	22.97%	$8,353,916,477.54	25.10%
7. PARTIDAS NO ASIGNABLES A PROGRAMAS	$ 1,275,398,271.82	3.45%	$1,275,044,011.01	3.83%
8. HONORABLE CONCEJO DELIBERANTE	$ 653,413,091.00	1.77%	$600,978,169.16	1.81%
TOTAL	**$ 36,943,097,454.90**	**100.00%**	**$33,280,377,868.83**	**100.00%**

SI
SAN ISIDRO

Gastos por Jurisdicción

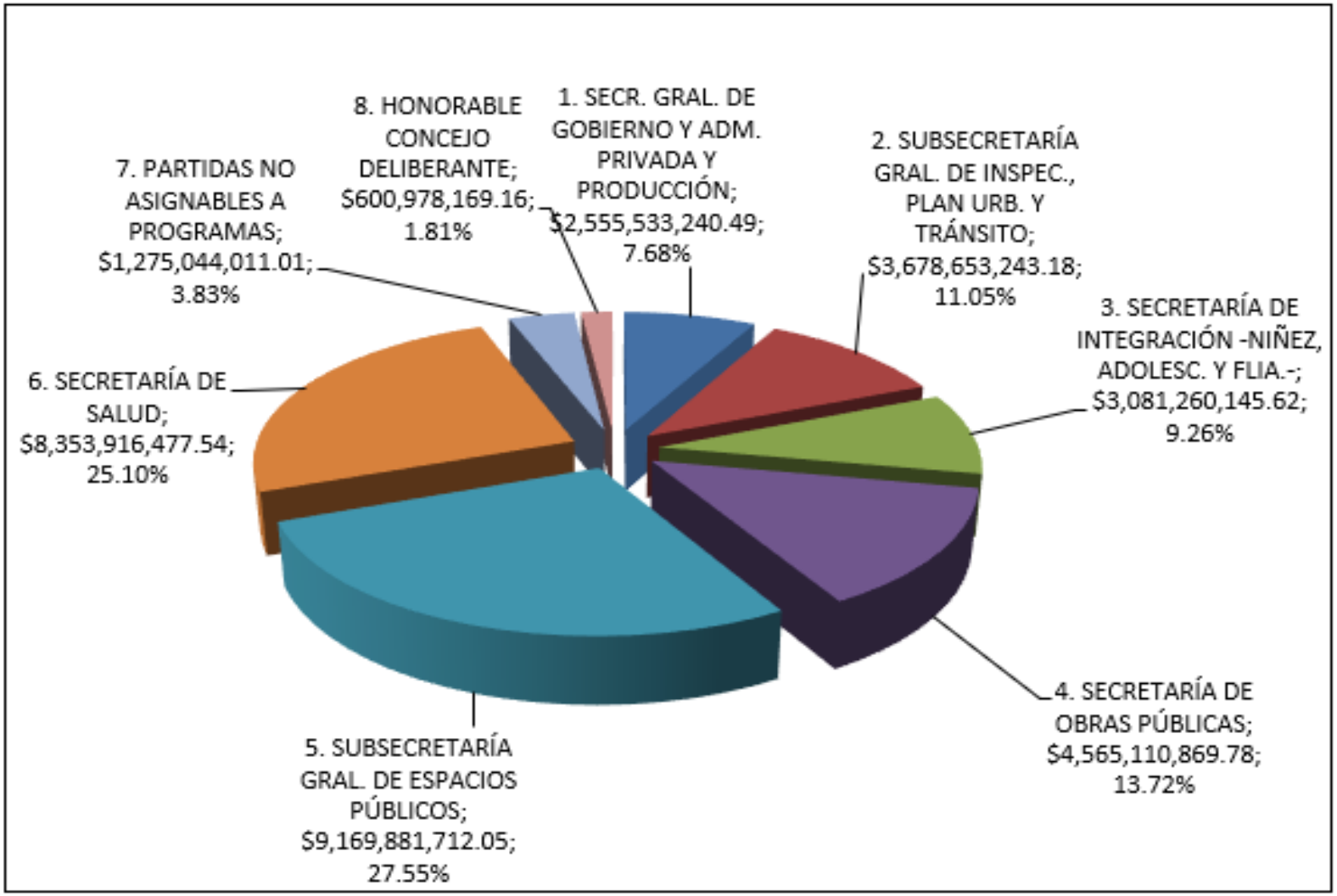

SAN ISIDRO

Gastos por Objeto

GASTOS POR OBJETO	CREDITO VIGENTE	%	DEVENGADO	%
RECURSOS HUMANOS	$ 12,421,925,691.04	33.62%	$12,207,707,299.81	36.68%
BIENES DE CONSUMO	$ 2,813,974,476.30	7.62%	$2,694,748,161.75	8.10%
SERVICIOS NO PERSONALES	$ 13,007,459,575.42	35.21%	$12,830,634,554.43	38.55%
BIENES DE USO	$ 5,526,781,252.99	14.96%	$3,299,327,314.44	9.91%
TRANSFERENCIAS	$ 1,897,558,187.33	5.14%	$972,916,527.39	2.92%
SERVICIOS DE LA DEUDA Y DISMINUCIÓN DE OTROS PASIVOS	$ 1,275,398,271.82	3.45%	$1,275,044,011.01	3.83%
TOTAL	**$ 36,943,097,454.90**	**100.00%**	**$33,280,377,868.83**	**100.00%**

SI
SAN ISIDRO

Gastos por Objeto

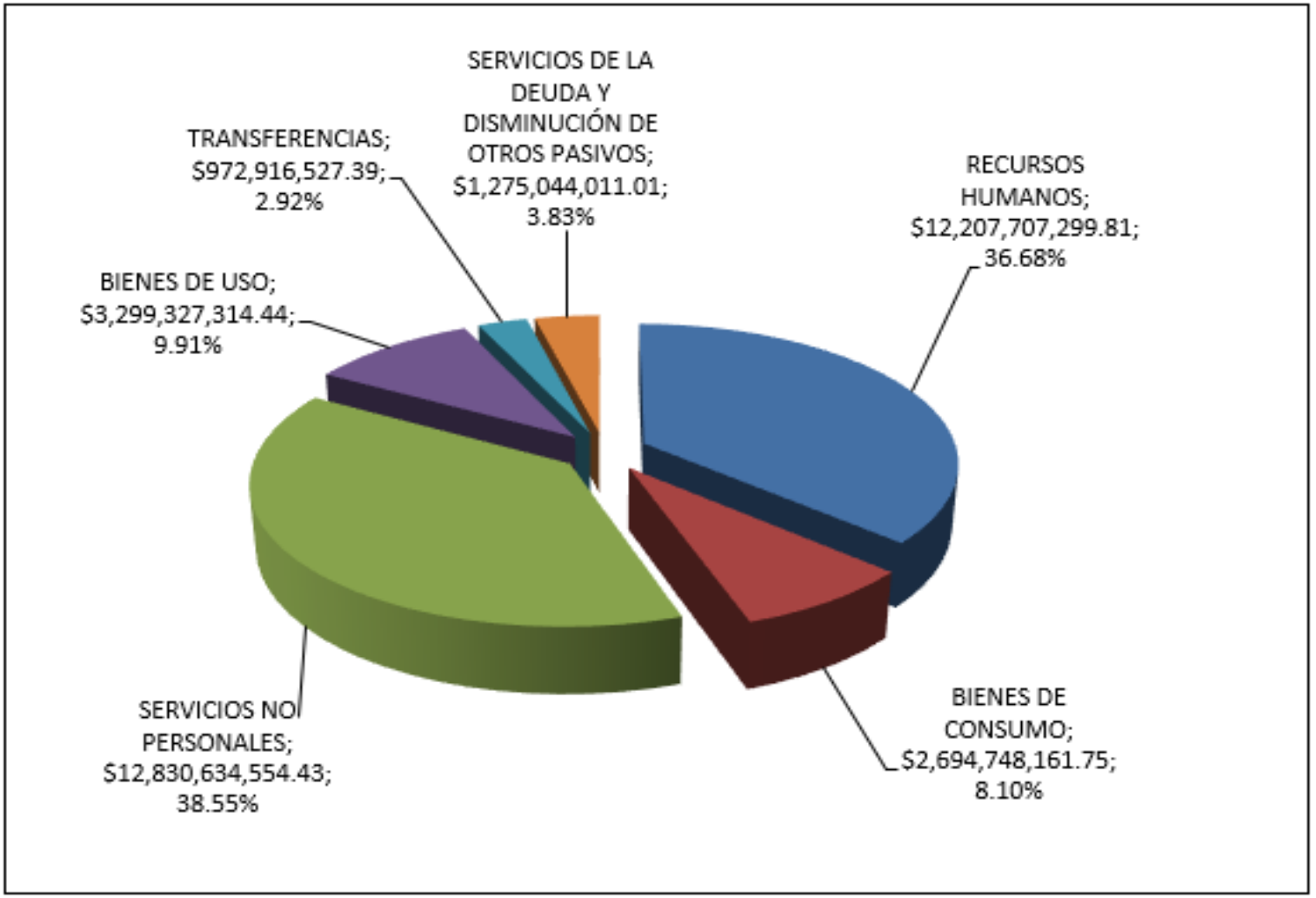

SAN ISIDRO

Gastos por Carácter Económico

GASTOS POR CARÁCTER ECONÓMICO	MONTO	%
GASTOS CORRIENTES	$28,698,450,217.66	86.23%
GASTOS DE CAPITAL	$3,306,883,640.16	9.94%
APLICACIONES FINANCIERAS	$1,275,044,011.01	3.83%
TOTAL	**$33,280,377,868.83**	**100.00%**

SI
SAN ISIDRO

Gastos por Carácter Económico

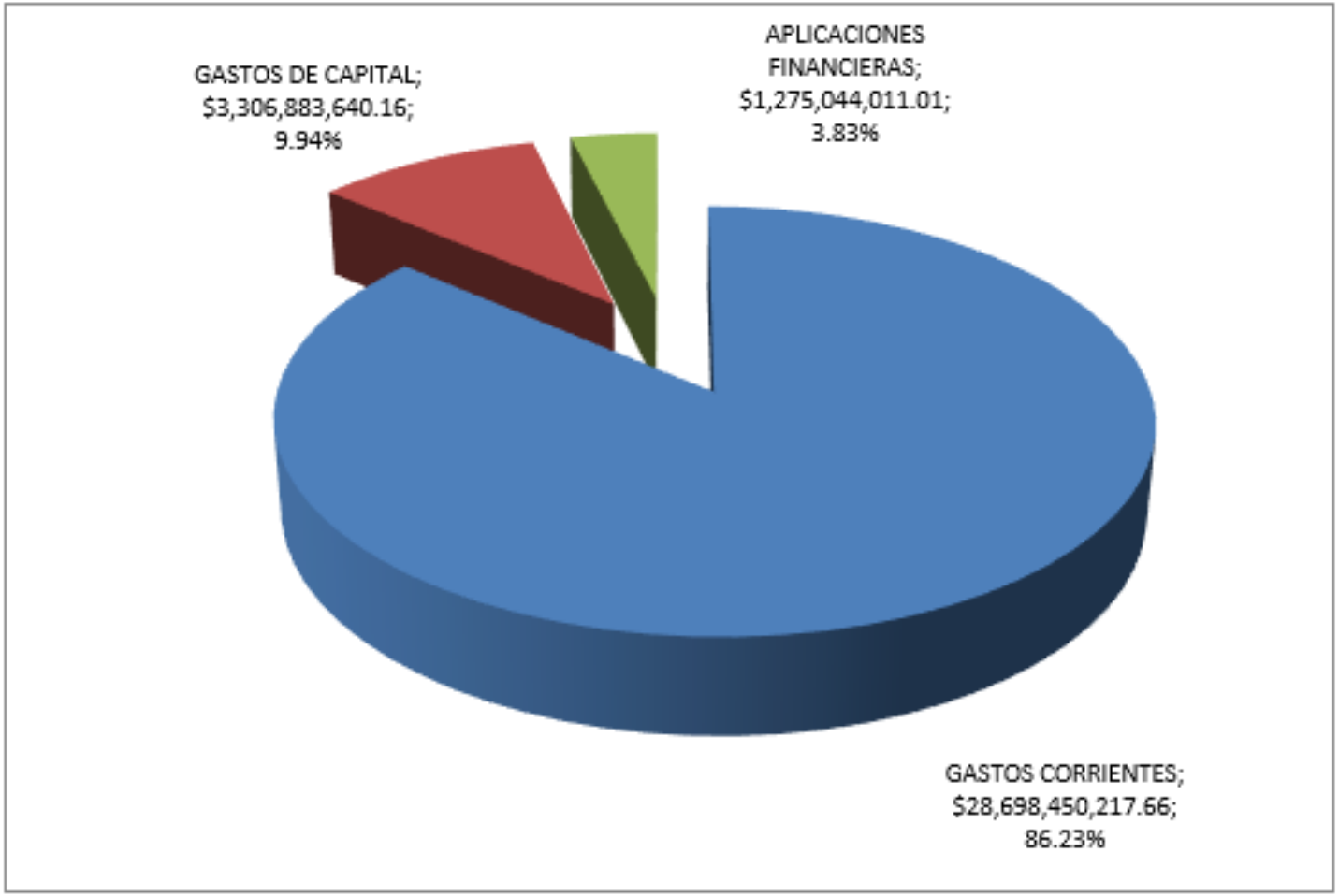

SI
SAN ISIDRO

FIN DE LA PRESENTACIÓN

MUCHAS GRACIAS POR SU ATENCIÓN

SAN ISIDRO
MUNICIPIO

SI
SAN ISIDRO