MUNICIPALIDAD DE SAN ISIDRO



RENDICIÓN DE CUENTAS

EJERCICIO 2012

EJECUCIÓN

PRESUPUESTARIA

DE RECURSOS

Recursos
Por Rubro



Concepto	Importe	Porcentaje
Ingresos Tributarios	$ 285.935.310,67	32.36%
Ingresos No Tributarios	$ 516.595.931,24	58.47%
Rentas de la Propiedad	$ 55.573,10	0.01%
Transferencias Corrientes	$ 44.887.674,05	5.08%
Recursos propios de Capital	$ 1.806.086,36	0.20%
Transferencias de Capital	$ 34.238.538,90	3.88%
Disminución de Otros Activos Financieros	$ 0	0.00%
Obtención de Prestamos	$ 0	0.00%
TOTALES	$ 883.519.114,32	100.00%

Recursos Por Rubro

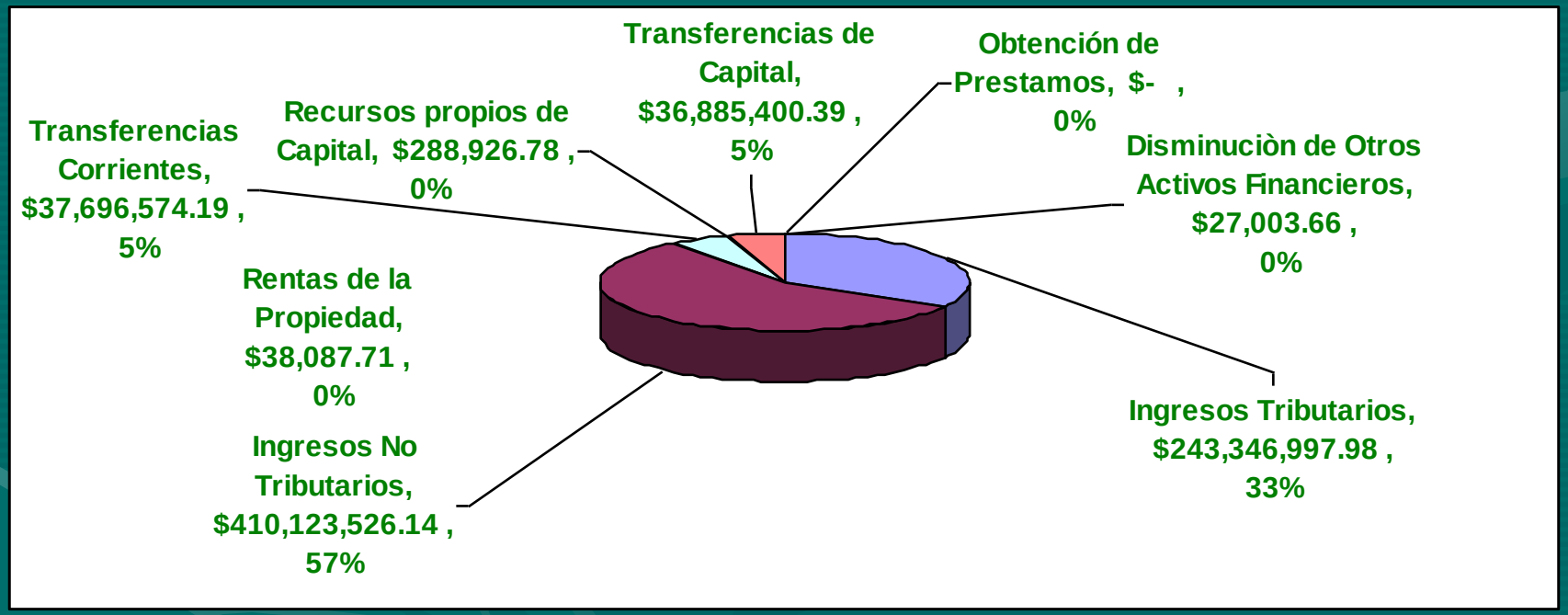

Tasas



Ingresos no Tributarios. TASAS	MONTO	%
TASA ALUMBRADO, BARRIDO, LIMP. Y REC. DE RESIDUOS	$314.864.862,33	66.79%
SERVICIOS ESPECIALES DE LIMPIEZA E HIGIENE	$26.962.,04	0.01%
HABILITACIÓN DE COMERCIOS E INDUSTRIAS	$2.501.166,26	5.31%
TASA POR INSPECCIÓN DE COMERCIO E INDUST.	$130.963.537,24	27.78%
INSP. VETERINARIA EJERC.ANTERIORES	$38,50	0%
TASA POR SERVICIOS ASISTENCIALES	$17.482.280,85	3.71%
TASA POR SERVICIOS VARIOS	$4.173.730,63	0.89%
TASA POR FONDEADEROS DE EMBARCACIONES	$613.805,19	0.13%
OTROS SERVICIOS SANITARIOS	$808.581,50	0.17%
TOTALES	$471.434.964,54	100.00%

Derechos

Ingresos No Tributarios. Derechos	MONTO	%
PUBLICIDAD Y PROPAGANDA	$9.967.221,43	29.80%
DERECHO DE USO DE PLAYAS Y RIBERAS	$332.599,54	0.09%
OCUPACIÓN Y USO DE ESPACIOS PÚBLICOS	$2.171.372,16	6.49%
CEMENTERIO	$3.172.244	9.49%
PAT. DE MOTOVEHICULOS	$2.479.970,56	7.42%
DER. DE CONSTRUCCION	$7.025.480,42	21.01%
DERECHOS DE OFICINA	$8.293.427,45	24.80%
TOTALES	$33.442.315,56	100.00%

Multas

Ingresos No Tributarios. Multas	MONTO	%
MULTAS POR CONTRAVENCIONES	$3.033.287,47	31.63%
INFRACCION A LAS OBLIGACIONES Y DEBERES FISCALES	$416.162,78	4.34%
OTRAS MULTAS, RECARGOS E INTERESES	$6.138.812,81	64.03%
TOTALES	$9.588.263,06	100.00%

Ingresos Tributarios

Ingresos no Tributarios. TASAS	MONTO	%
COPARTICIPACIÓN PROVINCIAL. LEY 10559	$224.530.521,20	78.52%
CONVENIO DESCENTRALIZACIÓN DE INGRESOS BRUTOS	$4.336.304,92	1.52%
FONDO DE FORTALECIMIENTO DE RECURSOS MUNICIPALES	$14.262.674,62	4.99%
FONDO MUNICIPAL DE INCLUSIÓN SOCIAL	$7.775.351,36	2.72%
CANON EDENOR	$10.540.756,42	3.69%
PARTICIPACIÓN PRODE, BINGO Y CASINOS	$9.754.390,74	3.41%
PRODUCIDO HIPÓDROMO	$2.721.458,66	9.52%
IMPUESTO AUTOMOTOR. LEY 13.010	$11.745.600,08	4.11%
IMPUESTO PATENTE DE EMBARCACIONES	$268.252,67	0.01%
TOTALES	$285.935.310,67	100.00%

Recursos
Por Carácter Económico

CARÁCTER ECONOMICO	MONTO	%
Recursos Corrientes	$847.474.489,06	95.92%
Recursos de Capital	$36.044.625,26	4.08%
Fuentes Financieras	$ 0	0.00%
Totales	$883.519.114,32	100.00%

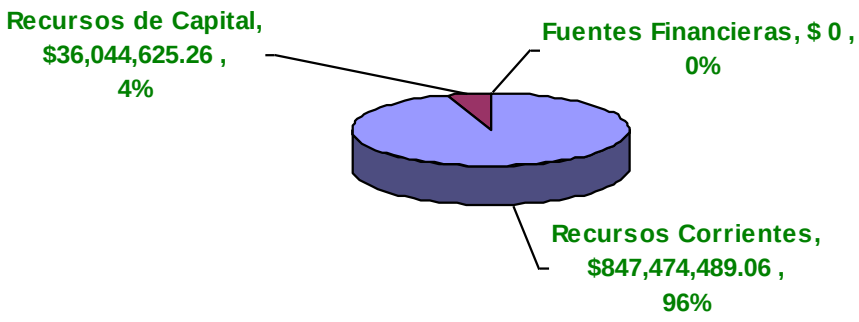

Recursos Por Origen

ORIGEN	LIBRE DISPONIBILIDAD	AFECTADOS	TOTALES
Origen Municipal	$518.457.590,70	$43.500,00	$518.501.090,70
Origen Provincial	$281.971.731,41	$21.325.301,47	$303.297.032,88
Origen Nacional	$4.122.778,12	$44.004.028,98	$48.126.807.10
Otros Orígenes	$13.562.215,08	$31.968,56	$13.594.183.,64
TOTALES	**$818,114.315,31**	**$65.404.799,01**	**$883.519.114,32**

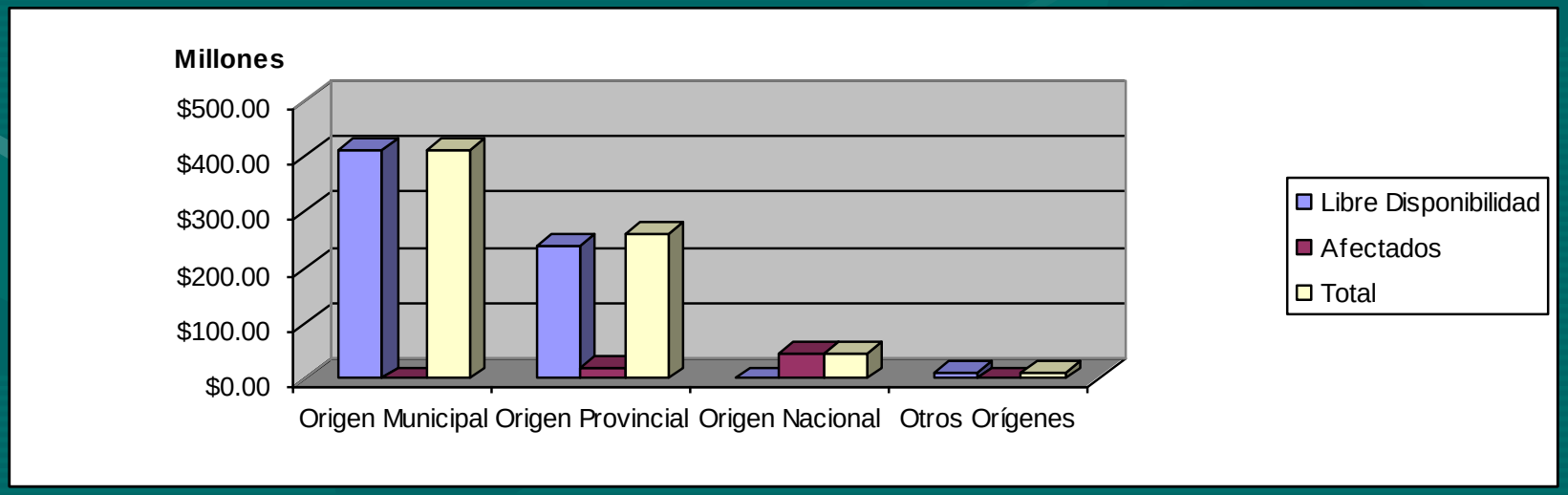

EJECUCIÓN

PRESUPUESTARIA

DE GASTOS

Gastos
Por Carácter Económico

CARÁCTER ECONÓMICO	MONTO	%
Gastos Corrientes	$856.361.738,99	88.03%
Gastos de Capital	$46.358.008,37	4.77%
Aplicaciones Financieras	$70.082.166,23	7.20%
TOTALES	$972.801.913,59	100.00%

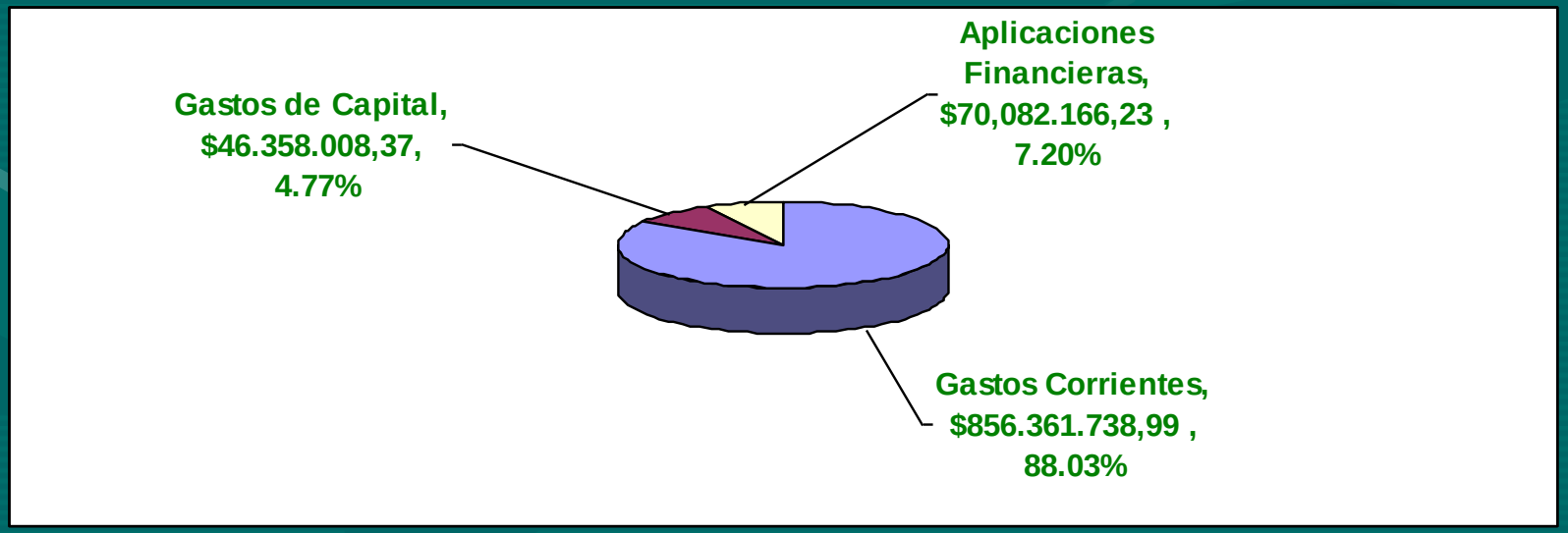

Gastos Por Objeto



Concepto	Importe	
Recursos Humanos	$413.329.931,38	42.49%
Bienes de Consumo	$66.072.984,54	6.79%
Servicios No Personales	$324.389.623,54	33.35%
Bienes de Uso	$19.052.924,59	1.96%
Transferencias	$79.874.283,31	8.21%
Activos Financieros	$ 0	0.00%
Servicios de la Deuda y Disminución de Otros Pasivos	$70.082.166,23	7.20%
TOTALES	$972.801.913,59	100.00%

Gastos Por Objeto

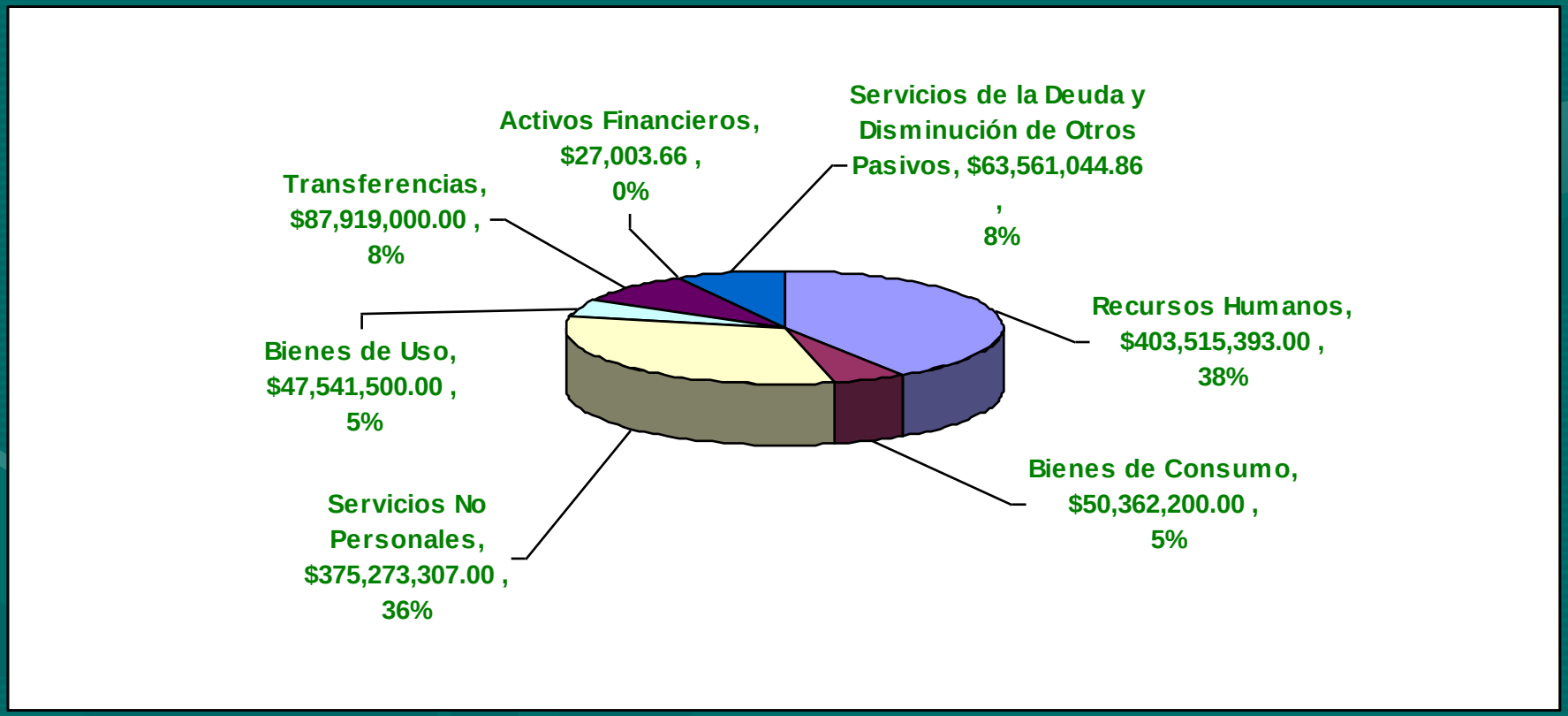

Gastos
Por Jurisdicción



JURISDICCIÒN	MONTO	%
1. Sec. Gral. De Gob. y Adm., Privada, Hacineda y Prod.	$87.391.956,85	8.98%
2. Subsecretaria Gral. de Insp., Reg. Urb.y Tránsito	$103.365.330,51	10.63%
3. Secretaria de Integración Comunitaria y de la Niñez Adolescencia y Familia	$163.508.813,02	16.81%
4. Secretaria de Obras Públicas	$71.859.845,44	7.39%
5. Subsecretaria Gral. de Espacio Público	$198.666.545,96	20.42%
6. Secretaria de Salud Pública	$257.675.232,83	26.49%
7. Partidas no Asignables a Programas	$70.082.166,23	7.20%
8. Honorable Concejo Deliberante	$20.252.022,75	2.08%
TOTALES	$972.801.913,59	100.00%

Gastos Por Jurisdicción

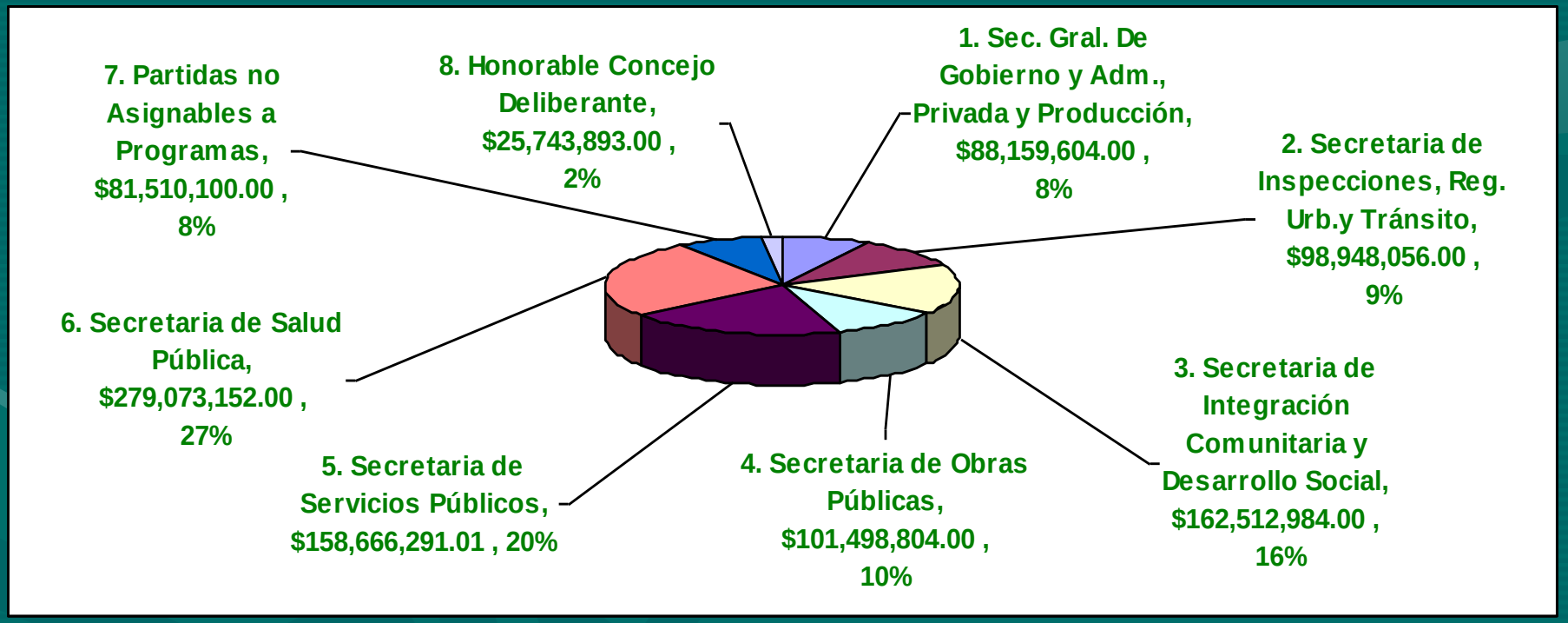

Sec. Gral. De Gobierno y Adm., Privada, Hacienda y Producción



Recursos Humanos	$50.415.359,43	57.69%
Bienes de Consumo	$3.246.478,00	3.71%
Servicios No Personales	$30,836.166,54	35.28%
Bienes de Uso	$2,023.831,65	2.32%
Transferencias	$870.121,23	1.00%
Activos Financieros	$0.00	0.00%
Servicios de la Deuda y Disminución de Otros Pasivos	$0.00	0.00%
TOTALES	$87.391.956,85	100.00%

Subsecretaria Gral. de Insp., Reg. Urb. y Tránsito

Recursos Humanos	$44.351.106,77	42.91%
Bienes de Consumo	$6.550.713,51	6.34%
Servicios No Personales	$42.741.393,64	41.35%
Bienes de Uso	$7,816.268,59	7.56%
Transferencias	$1.905.848,00	1.84%
Activos Financieros	$0.00	0.00%
Servicios de la Deuda y Disminución de Otros Pasivos	$0.00	0.00%
TOTALES	$103.365.330,51	100.00%

Secretaria de Integración Com. y de la Niñez, Adolescencia y Flia.



Recursos Humanos	$91.676.126,78	56..07%
Bienes de Consumo	$12.192.815,58	7.46%
Servicios No Personales	$20.946.263,14	12.81%
Bienes de Uso	$1.739.735,85	1.06%
Transferencias	$36.953.871.67	22.06%
Activos Financieros	$0.00	0.00%
Servicios de la Deuda y Disminución de Otros Pasivos	$0.00	0.00%
TOTALES	$131,185,249.56	100.00%

Secretaria de Obras Públicas



Recursos Humanos	**$10,399,858.82**	**18.04%**
Bienes de Consumo	**$2,095,213.76**	**4.35%**
Servicios No Personales	**$18,288,359.34**	**29.60%**
Bienes de Uso	**$11,306,223.81**	**2.39%**
Transferencias	**$37,107,268.36**	**45.63%**
Activos Financieros	**$0.00**	**0.00%**
Servicios de la Deuda y Disminución de Otros Pasivos	**$0.00**	**0.00%**
TOTALES	**$79,196,924.09**	**100.00%**

Subsecretaria Gral. de Espacio Público

Recursos Humanos	$21,054,594.76	11.30%
Bienes de Consumo	$4,119,981.84	1.77%
Servicios No Personales	$127,889,349.43	83.14%
Bienes de Uso	$2,905,743.39	0.97%
Transferencias	$2,696,621.59	2.82%
Activos Financieros	$0.00	0.00%
Servicios de la Deuda y Disminución de Otros Pasivos	$0.00	0.00%
TOTALES	$158,666,291.01	100.00%

Secretaria de Salud Pública

Recursos Humanos	$138,916,141.73	66.99%
Bienes de Consumo	$23,654,468.18	14.40%
Servicios No Personales	$35,999,364.94	16.51%
Bienes de Uso	$4,048,346.99	1.41%
Transferencias	$1,594,006.34	0.68%
Activos Financieros	$0.00	0.00%
Servicios de la Deuda y Disminución de Otros Pasivos	$0.00	0.00%
TOTALES	$204,212,328.18	100.00%

Honorable Concejo Deliberante

Recursos Humanos	$18.852.683,67	93.09%
Bienes de Consumo	$316.018,92	1.56%
Servicios No Personales	$877.793,04	4.33%
Bienes de Uso	$205.527,12	1.01%
Transferencias	$0.00	0.00%
Activos Financieros	$0.00	0.00%
Servicios de la Deuda y Disminución de Otros Pasivos	$0.00	0.00%
TOTALES	$14,453,084.94	100.00%